

Arbeitsblätter

## **Balkonvögel «dehei»**

Wie gut kennst du die Vögel bei dir zuhause?


**Lerne die 13 häufigsten Balkonvögel kennen und werde zum Balkonvogelprofi!**

April 2020

# Balkonvögel «dehei»

## Arbeitsblatt «Aussehen Balkonvögel»

1. Lies die Beschreibungen der 13 häufigsten Balkonvögel sorgfältig durch und ordne jeder Nummer den dazugehörigen Buchstaben zu. Trage deine Lösung in die Tabelle ein. Achtung: Ein Bild bleibt übrig. Umkreise dieses Bild! Die Lösung findest du auf der letzten Seite.



Die Illustrationen wurden uns freundlicherweise zur Verfügung gestellt | © C. Baader | c.baader@bluewin.ch

## Beschreibungen:

---

### 1 Kohlmeise

Grosse Meise mit glänzend schwarzem Kopf und Hals, weisse Wangen, gelbe Unterseite mit schwarzem Brustband, moosgrüner Mantel.

Männchen und Weibchen sehr ähnlich, Männchen mit breiterem Brustband und intensiver Gelbfärbung.

---

### 2 Star

Schwarzes Gefieder mit purpurfarbenem, blaugrünem, metallischem Glanz, im Herbst weiss getüpfelt, kurzer Schwanz. Ausgewachsene Vögel mit gelbem Schnabel.

Männchen und Weibchen gleich.

---

### 3 Buchfink

Männchen: Graugrüner Bürzel, Kopfseiten und Brust rostrot, Scheitel und Nacken blaugrau, rotbrauner Mantel.

Weibchen: Oberseite braungrau, weissgraue Unterseite, graugrüner Bürzel.

---

### 4 Haussperling (Spatz)

Männchen: Kehle und Augenpartie schwarz, weisse Halsseiten, Bürzel und Scheitel grau, Schulterfedern rotbraun.

Weibchen: Oberseite graubraun mit schwarz gestreiftem Rücken, Unterseite graubraun, meist deutlicher hellbeiger Überaugenstreif.

---

### 5 Hausrotschwanz

Männchen wie Weibchen rostroter Bürzel und Schwanz, junge Männchen und Weibchen Unter- wie Oberseite mausgrau, mehrjährige Männchen schwarz mit weissem Flügelspiegel.

---

### 6 Rabenkrähe

Ganz schwarz. Männchen und Weibchen gleich.

---

### 7 Elster

Schwarzweiss metallisch glänzendes Gefieder, sehr langer, grünglänzender Schwanz. Männchen und Weibchen gleich.

---

### 8 Rotkehlchen

Oberseite olivbraun, weisser Bauch, Stirn und Kehle orange.

Männchen und Weibchen gleich.

---

### 9 Türkentaube

Oberseite graubraun, Unterseite hellgrau, schwarzer Nackenring, langer Schwanz.

Männchen und Weibchen gleich.

---

---

**10 Rotmilan**

Greifvogel mit rostbraunem Gefieder und gestreiftem, hellen Kopf. Gegabelter Schwanz, Schwanzoberseite rostbraun.

---

**11 Mönchsgrasmücke**

Oberseite graubraun, Unterseite hell olivgrau

Männchen: Schwarze Kopfplatte

Weibchen: rotbraune Kopfplatte

---

**12 Amsel**

Männchen: Ganz schwarz mit gelbem Schnabel und gelbem Augenring

Weibchen: bräunlich, verschwommen gefleckte Unterseite, braungelblicher Schnabel.

---

**Beschreibung Nummer:**

- 1 Kohlmeise
- 2 Star
- 3 Buchfink
- 4 Haussperling (Spatz)
- 5 Hausrotschwanz
- 6 Rabenkrähe
- 7 Elster
- 8 Rotkehlchen
- 9 Türkentaube
- 10 Rotmilan
- 11 Mönchsgrasmücke
- 12 Amsel

**Buchstabe (Bild):**


**Es fehlt die Beschreibung von dem Bild mit dem Buchstaben:**

--

2. Bei einer Vogelart fehlt die Beschreibung. Welche? Schreibe eine kurze Beschreibung. Verwende dafür die korrekten Fachbegriffe aus dem Schema. Die Lösung findest du auf der letzten Seite.

.....

.....

.....

.....

.....

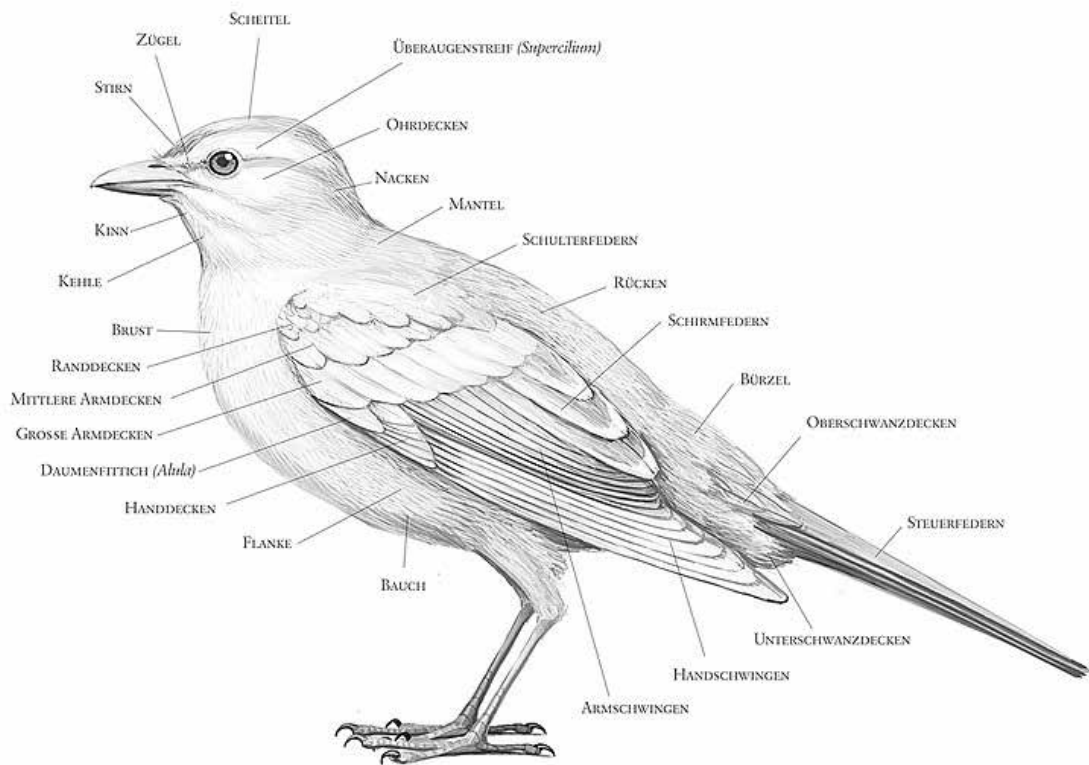
.....

.....

.....

.....

.....




© Wikipedia

3. Färbe die Vögel mit Farbstift an! Verwende, falls nötig, die Bilder in Aufgabe 1.



© C. Baader

4. Zeichne deinen Lieblings-Balkonvogel so genau wie möglich ab. Skizziere zuerst mit Bleistift und färbe anschliessend mit Farbstiften an.



5. Nun hast du die 13 häufigsten Balkonvögel und Aussehen kennengelernt. Hast du den einen oder anderen bereits von deinem Fenster, Balkon oder Garten aus beobachtet? Schau dir deine Protokollblätter nochmals genau an und umkreise «deine» Balkonvögel!



© C. Barader

6. Erstelle deine persönliche Artenliste für dein Zuhause!

Meine Artenliste:

.....

.....

.....

.....

.....

.....

.....



# Protokollblatt Vogelbeobachtung

Beachte: Jeder Vogel erhält eine eigene Beobachtungsnummer!

früher Morgen (bis 8.00 Uhr)   
  Vormittag (8.00 bis 11.00 Uhr)   
  Mittag (11.00 -13.00 Uhr)   
  Nachmittag (13.00-17.00 Uhr)   
  Abend (ab 17.00 Uhr)   
  am Abend, bei Dunkelheit

Fenster   
  Balkon   
  Garten   
  anderer Ort

Name:

Datum:

Uhrzeit:

Beobachtungsort:

Beobachtung	Wo befindet sich der Vogel? (nur ein Kreuz möglich)				Was macht der Vogel? (mehrere Kreuze möglich)				Wie gross ist der Vogel? Etwa so gross wie... (vergleiche Umrisse Zusatzblatt)				Welche Farbe hat der Vogel? (mehrere Kreuze möglich)													
	Luft	Gebäude	Baum/Busch	Boden	fressen	singen	nur sitzen	Gefiederpflege	anderes Verhalten	...ein Hausspatz	... eine Amsel (mittel)	...eine Krähe (gross)	weitere Merkmale	schwarz	grau	braun	beige	weiss	gelb	orange	rot	blau	grün	andere Farbe		
1																										
2																										
3																										
4																										
5																										
6																										
7																										
8																										
9																										
10																										

## Hausspatz, Amsel und Krähe im Grössenvergleich

Dieses Blatt kannst du zur Hilfe nehmen, wenn du die Vögel um dein Haus herum beobachtest und bestimmen möchtest.



# Lösungsblatt

## Lösung 1 :

Beschreibung Nummer:

- 1 Kohlmeise
- 2 Star
- 3 Buchfink
- 4 Haussperling (Spatz)
- 5 Hausrotschwanz
- 6 Rabenkrähe
- 7 Elster
- 8 Rotkehlchen
- 9 Türkentaube
- 10 Rotmilan
- 11 Mönchsgrasmücke
- 12 Amsel

Buchstabe (Bild):

C
G
H
I
F
M
J
B
L
K
E
A

Es fehlt die Beschreibung von dem Bild mit dem Buchstaben:

D

## Lösung 2: Beschreibung Blaumeise

Kleine Meise mit schwarzem Augenstrif, blauer Kappe und viel weiss im Gesicht. Unterseite gelb mit schmalen schwarzem Brustband. Flügel, Schwanz und Scheitel blau, Rücken grün. Männchen und Weibchen praktisch gleich, Weibchen etwas blasser gefärbt.